

## الاحصائيات النقدية لشهر يناير 2024

في يناير 2024، سجلت الكتلة النقدية، التي بلغت 1744,4 مليار درهم، تباطؤًا في نموها على أساس سنوي، حيث تراجعت إلى 2,8% بعد 3,9% في دجنبر 2023، وهو ما يعكس بالأساس:

- تباطؤ نمو حجم النقد المتداول من 10,9% إلى 10,2%؛
- زيادة حدة انخفاض حيازات الوحدات الاقتصادية من سندات مؤسسات التوظيف الجماعي للقيم المنقولة النقدية من 7,6% إلى 15,8%؛
- انخفاض حدة تراجع الودائع لأجل من 11,3% إلى 9,2%؛
- تسارع نمو الودائع تحت الطلب لدى البنوك من 6,9% إلى 7,1%.

وفيما يخص مصادر الإنشاء النقدي، يعود التطور الذي عرفه المجمع م3 إلى زيادة حدة انخفاض الديون الصافية على الإدارة المركزية من 4% إلى 9,7% وإلى تباطؤ الائتمان البنكي الموجه للقطاع غير المالي من 2,7% إلى 1,9%. ومن جهتها، تسارعت وتيرة نمو الأصول الاحتياطية الرسمية من 6,9% بعد 6,4%.

**وحسب القطاعات المؤسسية،** يعكس تطور القروض المقدمة للقطاع غير المالي، من جهة، انخفاضًا بواقع 0,9% بعد أن سجلت القروض الموجهة للشركات غير المالية الخاصة تراجعًا بواقع 0,1%، ومن جهة أخرى، تباطؤًا في نمو القروض الممنوحة للأسر من 2% إلى 1,5% وتلك المخصصة للشركات غير المالية العمومية من 27% إلى 23,2%.

**وحسب الغرض الاقتصادي،** يشمل تطور القروض البنكية المقدمة للقطاع غير المالي:

- تباطؤ نمو قروض التجهيز إلى 4,8% بعد 5,1%، مع تراجع في القروض الممنوحة للشركات غير المالية العمومية من 5,3% إلى 4,7%، ومن 5,7% إلى 5,1% بالنسبة لتلك المخصصة للشركات غير المالية الخاصة؛
- تباطؤ القروض العقارية من 1,1% إلى 0,7% عقب زيادة حدة انخفاض القروض المخصصة لكل من الشركات غير المالية الخاصة وكذا المقاولين الأفراد، في حين حافظت قروض السكن على وتيرة نموها حيث بلغت 1,9%؛
- تراجع تسهيلات الخزينة بواقع 4,3% بعد أن سجلت 2,2%؛ وكذا تدني القروض الممنوحة للشركات الخاصة بنسبة 9,4% بعد انخفاض بنسبة 8,4%؛
- شبه استقرار في قروض الاستهلاك حيث سجلت 0,5%.

فيما يتعلق بالقروض معلقة الأداء، فقد عرفت ارتفاعًا إلى 5,4% بعد 4,9% في دجنبر 2023، وسجلت نسبتها إلى إجمالي القروض 8,6% بعد 8,4%.

## المؤشرات الرئيسية للاحصاءات النقدية

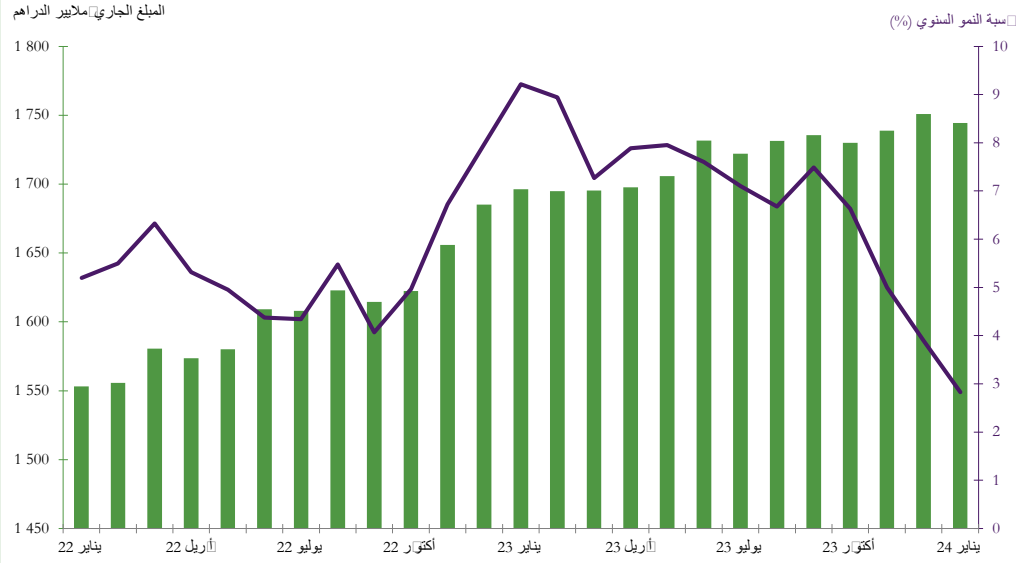
(بملايين الدراهم)

التغيرات (%)		التغيرات		المبلغ الجاري	
يناير 23	ديسمبر 23	يناير 23	ديسمبر 23	يناير 24	
▲ 7,5	▼ -0,9	88 459	-11 883	1274 430	المجمع م 1
▲ 6,7	▼ -0,8	91 818	-11 630	1457 223	المجمع م 2
▲ 2,8	▼ -0,4	<b>48 047</b>	<b>-6 355</b>	<b>1 744 408</b>	<b>المجمع م 3</b>
▲ 21,6	▲ 1,9	158 127	16 832	889 493	التوظيفات السائلة
▲ 10,2	▼ -0,1	<b>36 331</b>	<b>- 307</b>	<b>393 144</b>	التداول الإئتماني
▲ 2,5	▼ -1,0	<b>27 848</b>	<b>-11 488</b>	<b>1 153 819</b>	الودائع البنكية ذات الطابع النقدي (1)
▲ 7,1	▼ -1,7	53 109	-13 611	799 132	ودائع تحت الطلب لدى البنوك
▼ -9,2	▼ -1,3	-11 546	-1 464	113 649	ودائع لأجل و سندات الصندوق لدى البنوك
▼ -15,8	▲ 5,4	<b>-15 094</b>	<b>4 130</b>	<b>80 485</b>	سندات مؤسسات التوظيف الجماعي في السوق النقدية
▲ 6,9	▼ -0,8	<b>22 979</b>	<b>-2 835</b>	<b>356 577</b>	الأصول الاحتياطية الرسمية
▼ -9,7	▼ -0,9	<b>-33 956</b>	<b>-2 787</b>	<b>316 937</b>	الديون الصافية على الإدارة المركزية
▲ 6,2	▼ -0,6	<b>77 065</b>	<b>-7 488</b>	<b>1 317 400</b>	ديون على الاقتصاد
▲ 5,0	▼ -2,1	<b>52 453</b>	<b>-23 800</b>	<b>1 095 486</b>	ديون مؤسسات الإيداع الأخرى (2)
▲ 5,5	▼ -2,2	<b>56 852</b>	<b>-24 254</b>	<b>1 090 272</b>	قروض بنكية
					حسب الغرض الإقتصادي
▲ 0,7	▼ -0,3	2 008	-1 029	302 233	قروض العقار
▲ 1,9	▲ 0,0	4 458	57	244 102	قروض السكن
▲ 14,0	▲ 0,6	2 674	135	21 751	منها: التمويل التشاركي للسكن
▲ 1,1	▼ -2,0	568	-1 092	52 599	القروض المقدمة للمنعشين العقاريين
▼ -2,8	▼ -4,6	-7 149	-12 036	249 168	حسابات مدينة وتسهيلات الخزينة
▲ 10,3	▼ -0,2	18 372	-493	197 512	قروض التجهيز
▲ 0,5	▲ 0,3	305	148	57 872	قروض للاستهلاك
▲ 25,6	▼ -5,9	38 535	-11 837	189 343	ديون مختلفة على الزبناء
▲ 5,4	▲ 1,1	4 782	993	94 143	ديون معلقة الأداء
					مؤسسات مالية أخرى
▲ 29,5	▼ -4,1	39 664	-7 428	174 156	القطاع غير المالي
▲ 1,9	▼ -1,8	<b>17 188</b>	<b>-16 826</b>	<b>916 115</b>	قطاع عمومي
▲ 18,0	▼ -2,2	<b>15 248</b>	<b>-2 213</b>	<b>100 104</b>	إدارات محلية
▲ 6,0	▼ -0,2	1 536	-41	27 183	مؤسسات غير مالية عمومية
▲ 23,2	▼ -2,9	13 712	-2 172	72 920	قطاع خاص
▲ 0,2	▼ -1,8	<b>1 940</b>	<b>-14 612</b>	<b>816 012</b>	مؤسسات غير مالية أخرى
▼ -0,9	▼ -3,3	-3 826	-14 651	428 051	أسرو مؤسسات لا تستهدف الربح وتخدم الأسر
▲ 1,5	▲ 0,0	5 766	38	387 961	

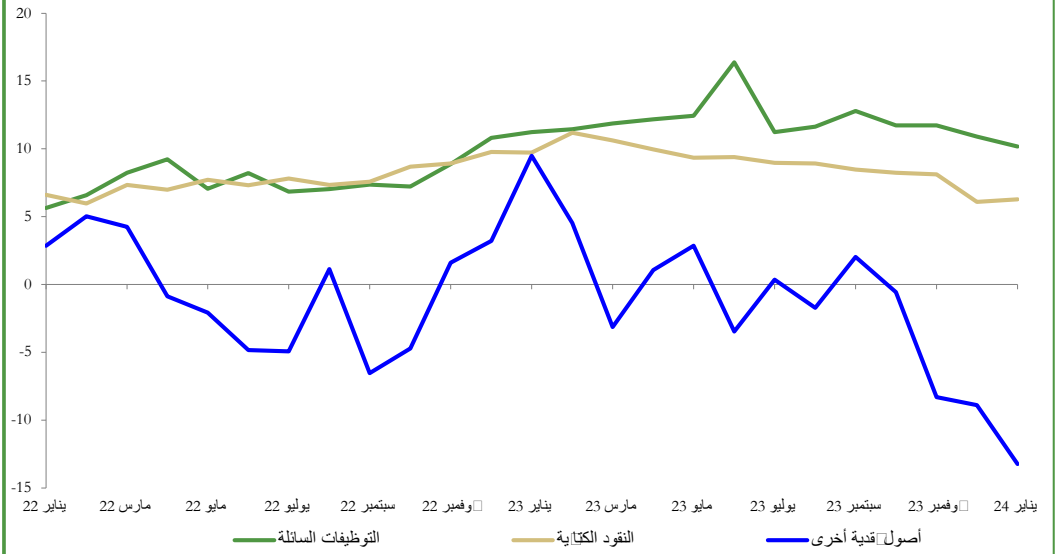
(1) مجموع ودايع حائزو النقود لدى النظام البنكي باستثناء الودائع المقفلة وودائع الضمان

(2) البنوك و مؤسسات التوظيف الجماعي في السوق النقدي

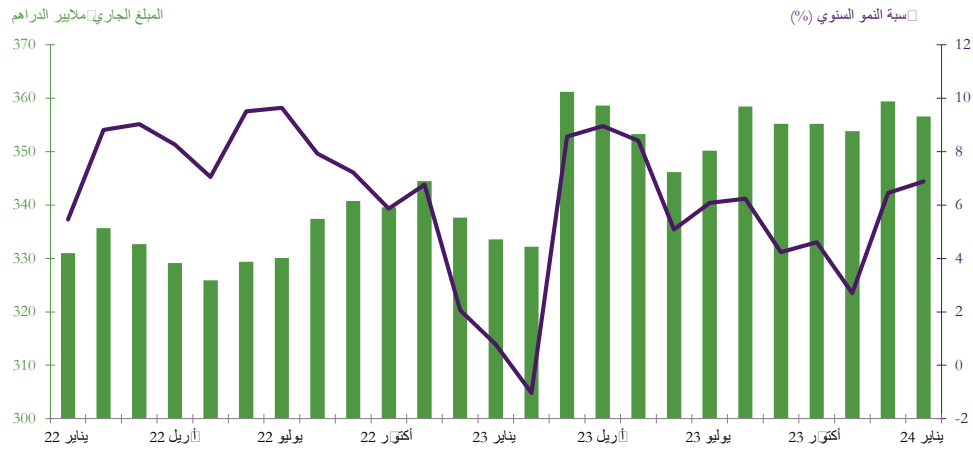
### الرسم البياني 1: التطور السنوي للمجموع النقدي م3



### الرسم البياني 2: التطور السنوي لمكونات المجموع النقدي م3 نسبة النمو السنوي (%)



### الرسم البياني 3: تطور الأصول الاحتياطية الرسمية



### الرسم البياني 4: التطور السنوي للقروض البنكية حسب الغرض الاقتصادي نسبة النمو السنوي (%)

